


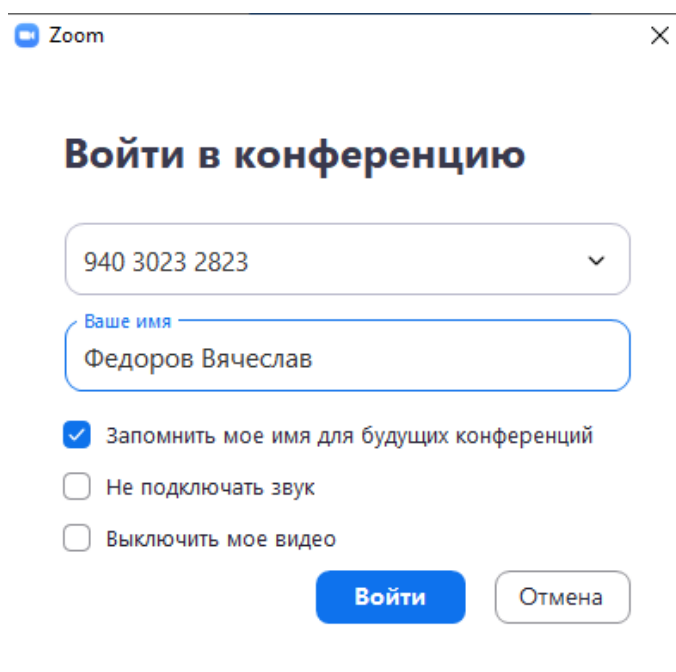
Перед входом в конференцию Zoom с компьютера или мобильного устройства вы можете загрузить приложение Zoom из [Центра загрузок](#). В противном случае, после перехода по ссылке для входа в конференцию отобразится запрос на загрузку и установку приложения Zoom.

Для входа в конференцию:

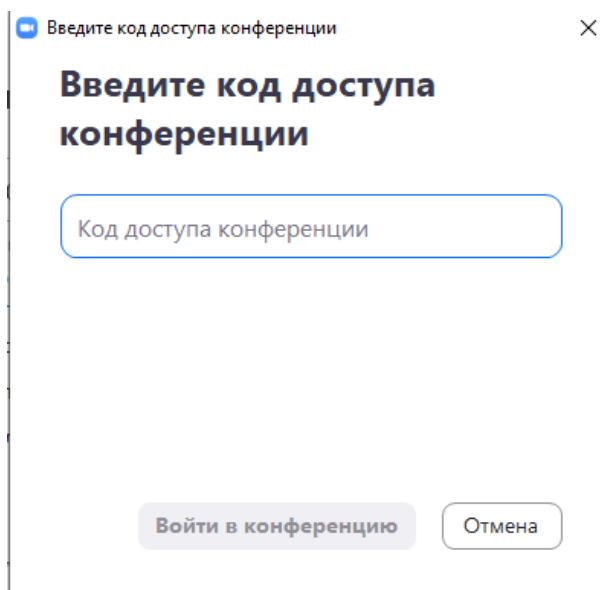
Откройте клиент Zoom для ПК. Нажмите «Войти в конференцию»



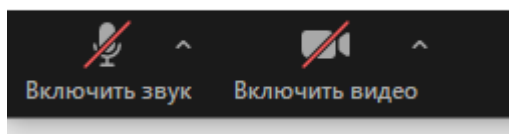
Введите идентификатор конференции из письма приглашения и свое отображаемое имя и нажмите «Войти».



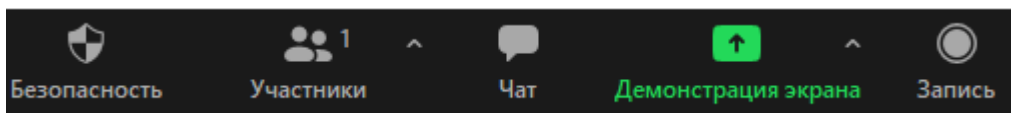
Введите код доступа конференции из письма приглашения и нажмите «Войти в конференцию»



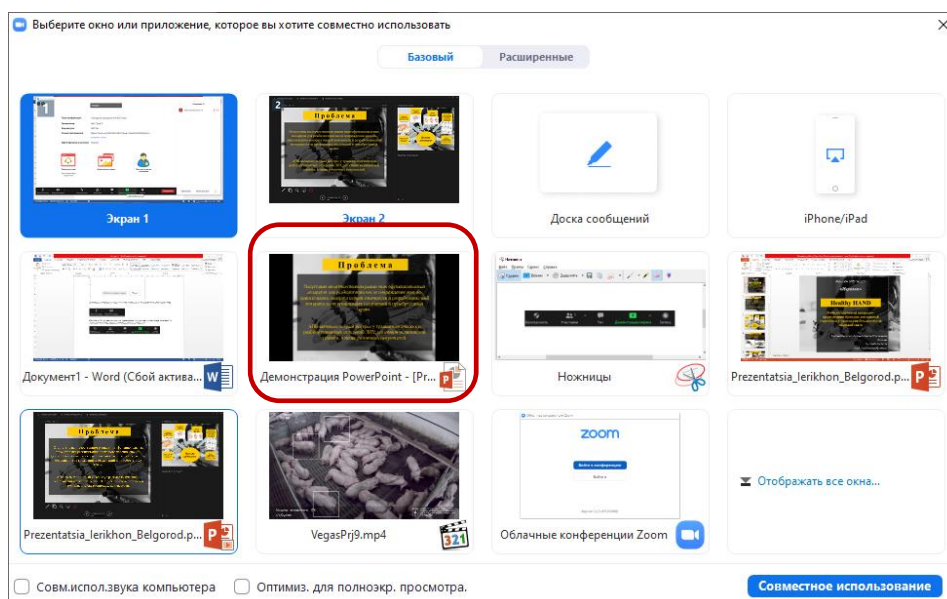
Для управления звуком и видео используйте кнопки в левой нижней части окна приложения



Для того чтобы продемонстрировать презентацию, запустите ее на компьютере и нажмите на кнопку демонстрация экрана в нижней части окна приложения.



Далее в открывшемся окне выберите открытую презентацию



По завершении доклада нажмите кнопку «Остановить демонстрацию» вверху экрана.

